

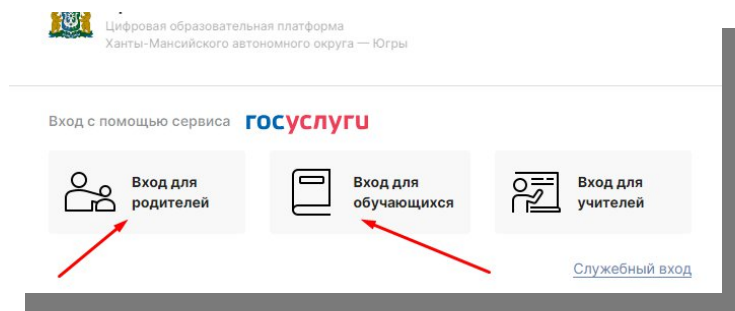
Информационная система «ГИА»

Руководство пользователей:
Обучающиеся и родители

Авторизация в ЦОП

Авторизации в Системе ЦОП осуществляется с помощью подтверждённой учётной записи портала Госуслуг.

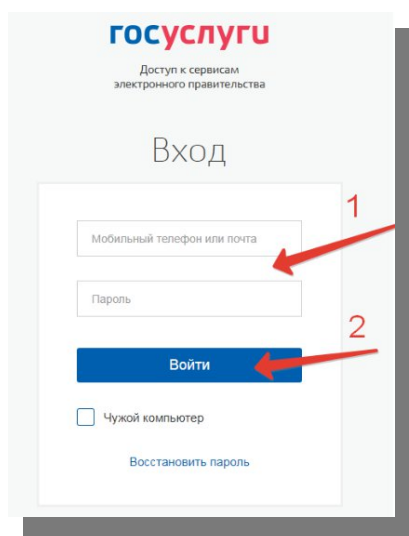
Перейдите на главную страницу [ЦОП ХМАО – ЮГРЫ](#). Найдите кнопку «Вход для родителей» или «Вход для обучающихся».



Откроется страница авторизации через Госуслуги.


Пройдите стандартную процедуру авторизации. Введите:

- Логин / номер мобильного телефона / адрес электронной почты или СНИЛС;
- Введите пароль;
- Нажмите на кнопку «Войти».



Дайте свое согласие чтобы Госуслуги предоставили ваши данные системе ГИА.

Если ваша учетная запись НЕ связана с вашим пользователем в ЦОП, выведется ошибка:



В этом случае:

- Обратитесь в свою образовательную организацию к своему классному руководителю или завучу. Сообщите педагогу номер СНИЛС, который указан в учетной записи Госуслуг, с помощью которой вы пытаетесь авторизоваться.
- В крайних ситуациях обратитесь в [техническую поддержку пользователей ЦОП и системы ГИА](#). Сообщите СНИЛС.

Если учетные записи Госуслуг и системы ЦОП связаны, то авторизация должна пройти успешно.

Функции для учащихся и родителей

Все функции, связанные с ГИА доступны на странице «Экзамены ГИА». Ссылка на эту страницу находится в верхнем левом углу у авторизованного в ЦОП пользователя. Ссылка появляется, когда настроит ответственный региональный сотрудник.



На странице всем пользователям может отображаться перечень материалов для подготовки к ГИА и установленные сроки подачи заявлений.

Внизу страницы может показываться расписание экзаменов. В нём можно отфильтровать, какие экзамены показывать.

Подача заявления на ГИА(ЕГЭ-11)

Вы можете подать дистанционно - **стандартное заявление**, или заявление на ЕГЭ-11 для участников с **ограниченными возможностями здоровья (ОВЗ)**

[Подать заявление на ЕГЭ-11](#)

Полезные материалы

[Памятка по ЕГЭ](#)

[Памятка картинкой](#)

[Перечень документов для регистрации на ЕГЭ](#)

[Порядок проведения ГИА 2022](#)

[Порядок подачи заявления на апелляцию](#)

<https://yandex.ru/>

Сроки подачи заявлений

9 классы: * - 19 февраля 2022

10 классы: 07 февраля 2022 - 14 февраля 2022

11 классы: 01 февраля 2022 - 28 февраля 2022

Расписание

Досрочный этап ☐ ЕГЭ-11 ☐ ГВЭ-11 ☐ ОГЭ-9, ГВЭ-9

Основной этап ☒ ЕГЭ-11 ☐ ГВЭ-11 ☐ ОГЭ-9, ГВЭ-9

Дополнительный этап ☒ ЕГЭ-11 ☐ ГВЭ-11 ☐ ОГЭ-9, ГВЭ-9

Май 2021

	ПН	ВТ	СР	ЧТ	ПТ	СБ	ВС
31	<div>ЕГЭ-11 География География Литература</div>						

Подача заявления на ГИА

Подача заявлений становится доступной, когда настроит ответственный региональный сотрудник. В установленные даты учащимся выпускных (9-х и 11-х) классов на этой странице доступна кнопка подачи заявления на участие в ГИА соответствующей формы (в зависимости от класса).

Подача доступна только авторизованным с помощью подтвержденной учетной записи Госуслуги обучающимся 9х, 11х классов.

Учащийся должен проверить все предзаполненные поля на соответствие документам и заполнить оставшиеся.

Под списком предметов учащийся может отметить, что ему требуются особые условия для сдачи экзаменов. Указать свои особенности здоровья и психофизического развития и какими документами они подтверждаются.

Далее учащийся указывает, какие именно условия ему нужны, и может загрузить сканы подтверждающих документов.

Прошу предоставить мне следующие условия при прохождении экзаменов ЕГЭ-11:

- ☐ Присутствие ассистентов
- ☐ Использование на ЕГЭ необходимых для выполнения заданий технических средств
- ☒ оборудование аудитории для проведения ЕГЭ звукоусиливающей аппаратурой как коллективного, так и индивидуального пользования

Перед отправкой формы учащийся соглашается с условиями. Также он может не отправлять форму сразу, а сохранить её как черновик и вернуться к заполнению позже.

- ☐ Я предупрежден(а), что для получения аттестата и для поступления в ВУЗ на направления подготовки, требующие результаты по математике, учитываются результаты по математике профильного уровня
- ☐ Я согласен(на) на обработку персональных данных [Согласие на обработку данных](#)
- ☐ Я подтверждаю достоверность внесенных сведений

Сохранить черновик

Продолжить

Заявление сохранено

После подтверждения подачи заявления учащийся может отслеживать его статус на странице «Экзамены ГИА». Он также может подать новое заявление, если хочет что-то изменить в своём выборе.

Заявление успешно подано!

Заявленные предметы: Русский язык, Математика профиль, Биология, Информационные технологии (КЕГЭ), Французский язык, Французский язык (устно)

Статус заявления: **Отправлено**

Просмотр результатов ГИА

После проведения экзаменов и публикации результатов региональным сотрудникам учащиеся, которые подавали заявления на участие в ГИА через электронный журнал, увидят на странице «Экзамены ГИА» таблицу «Мои экзамены» с перечнем выбранных экзаменов. По мере публикации новых результатов они будут появляться в таблице.

Рядом с каждым недавно опубликованным результатом доступна кнопка «Подать апелляцию». Кнопка доступна в течение 2 дней после даты публикации, если при публикации не задан явно иной срок.

Результаты

Подробные результаты можно получить по ссылке check.ege.edu.ru

Мои экзамены

Форма аттестации	Наименование	Дата экзамена	Результаты опубликованы	Тестовый балл	
ЕГЭ-11	Биология	18.06.2021	17.02.2022 17:22	65	<div>Подать апелляцию</div> <div>до 21.02.2022 23:59</div>
ЕГЭ-11	Русский язык	03.06.2021			
ЕГЭ-11	История	11.06.2021			

Мои апелляции

Предмет	Дата подачи	Статус апелляции	Пояснение статуса
Биология	17.02.2022	Отозвано	Отозвать апелляцию

Подача апелляции

Если учащийся не согласен с выставленными баллами, он может нажать кнопку «Подать апелляцию» и заполнить появившуюся форму апелляции.

Подача апелляции о несогласии с выставленными баллами

Предмет Физика

Дата экзамена 05.06.2023

Образовательная
организация ОАНО "Новая школа"

Пункт проведения
экзамена Новая школа

Проверьте, чтобы каждая буква совпадала с паспортом

Фамилия Сиволап

Имя Дмитрий

Отчество Сергеевич

Документ,
удостоверяющий
личность Паспорт гражданина Российской Федерации

Серия

Номер

exams.exam.snils 179-259-294 27

Контактный телефон

Способ участия в
апелляции Без меня (моих представителей)


☐ Я согласен(на) на обработку персональных данных *

☐ Я подтверждаю достоверность внесенных сведений *

В конце формы необходимо скачать шаблон для заполнения. Нажмите «скачать шаблон для заполнения». Выберите место на устройстве, сохраните себе.

Печать документов к апелляции

Вы можете сами распечатать, отсканировать и в этой же форме ниже приложить **подписанное** заявление на апелляцию и согласие на обработку персональных данных. Если этого не сделать ответственный школы свяжется с вами для проведения этой процедуры.

 [Скачать шаблон для заполнения](#)

XLSX

Согласие на обработку персональных данных:

Загрузить файл

Заявление на апелляцию:

Загрузить файл

Подать апелляцию

Проверьте скаченный шаблон, Распечатайте заявление.

←

Сведения

Создать

Открыть

Сохранить

Сохранить как

Печать

Общий доступ

Экспорт

Опубликовать

Закрыть

Учетная запись

Параметры

Печать

Копии: 1

Печать

Принтер

Microsoft Print to PDF

Готово

Свойства принтера

Настройка

Напечатать активные листы

Печать только активные л...

Страницы: 1 - 1

Разобрать по копиям

1,2,3 1,2,3 1,2,3

Книжная ориентация

A4

21 см x 29,7 см

Настраиваемые поля

Вписать лист на одну стра...

Уменьшение распечатки 1...

Параметры страницы

Специальный документ

Сведения об участнике экзамена

7 7

Регистр

Москва

1-АП

о апелляции

о несогласии с выставленными баллами

3

Предмет

Физика

Дата экзамена

03.06.2023

Образовательная организация участника ГИА:

ОАО "Новая школа"

Пункт проведения экзамена:

11

Имя

Сидорова

Имя

Дмитрий

Отчество

Сергеевич

Документ

3325

Контрактный телефон:

753535353535

Электронный адрес:

asibsoilbest@se

Прошу пересмотреть выставленные мне результаты ЕГЭ, так как считаю, что данные мною ответы на задания были оценены (обработаны) неверно.

Прошу рассмотреть апелляцию

в моем присутствии

в присутствии законного представителя

без меня (моих представителей)

Дата

13.11.23

Заявление принял:

Дата

Подпишите заявление. Отсканируйте. Приложите к заявлению на апелляцию.

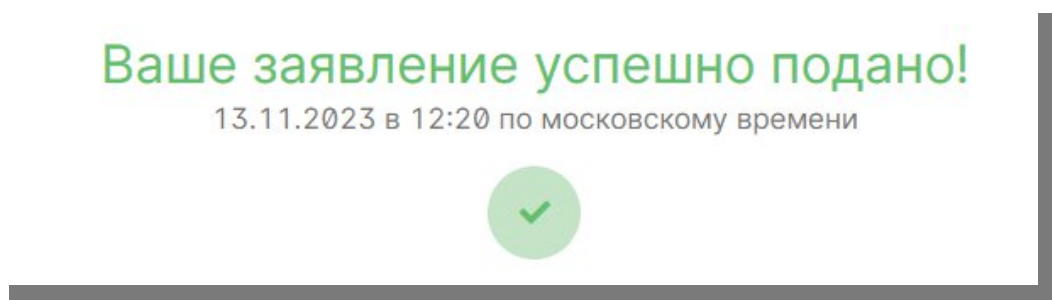
То же самое проделайте с согласием на обработку персональных данных.

The screenshot shows a web form for submitting an appeal. At the top, there is a blue button labeled "Скачать шаблон для заполнения" (Download template for filling) with a document icon and a file extension "XLSX". Below this, there are two input fields: "Согласие на обработку персональных данных:" and "Заявление на апелляцию:". To the right of each field is a blue button labeled "Загрузить файл" (Upload file). Red arrows point from the text instructions above to these buttons. At the bottom right of the form is a blue button labeled "Подать апелляцию" (Submit appeal).

Если нет возможности распечатать и отсканировать документы сейчас, это можно сделать позже.

Нажмите кнопку «Подать апелляцию».


В результате вы должны увидеть такое уведомление:

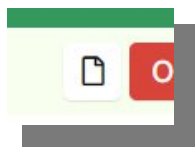


Информация об апелляции и её статусе появится в таблице «Мои апелляции».

После подачи, как только заявление получит статус Зарегистрировано (через 1 – 5 минут. Обновляйте страницу) appellant может отозвать апелляцию вплоть до даты рассмотрения апелляции.

Мои апелляции


Предмет	Дата подачи	Статус апелляции	Пояснение статуса
Математика профильная	13.11.2023	Зарегистрировано	 Отозвать апелляцию



В этом же блоке можно нажать на иконку файла и к поданному электронному заявлению можно доприложить подписанное заявление на апелляцию.

×


Подписанные документы апелляции по "Математика профильная"

 [Скачать шаблон для заполнения](#) **XLSX**

Загрузить можно только одно заявление на апелляцию. Повторная загрузка заменяет старое заявление новым.

Заявление на апелляцию

Загрузить

 [Сиволап Дмитрий Сергеевич Физика.xlsx](#)

OK

После рассмотрения апелляции и публикации результатов итоги рассмотрения появятся в таблице в виде преобразованного балла (в формате <Было>-<Стало>).